



OPEL COMBO LIFE / LIFE XL

BEIFAHRERUMBAU MIT HECKAUSSCHNITT



Bei ausgeklappter Rampe kann das Fahrzeug bequem mit dem Rollstuhl befahren werden.



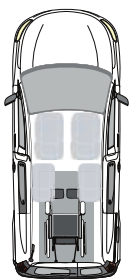
Mit der eingeklappten EasyFlex Rampe kann der Kofferraum voll genutzt werden.



Das Fahrzeug kann mit der schwenkbaren Kopf- und Rückenstütze Future Safe ausgestattet werden.

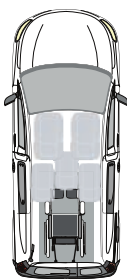
- XXL Rollstuhlauschnitt, ohne Gasfeder im Einfahrbereich
- DIN und ISO geprüfte Protaktor Rollstuhlhalterungen
- Extra lange E-Gurte für die vordere Rollstuhlbefestigung
- Die optionale, patentierte EasyFlex Rampe ist besonders einfach zu bedienen und lässt sich schnell zur Ladefläche umfunktionieren
- Bis zu drei Einzelsitze in 2. Sitzreihe oder Originalsitzbank (falt- u. schiebbar)

MÖGLICHE SITZVARIANTEN



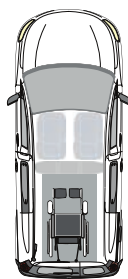
4 + 1

Com bo Life



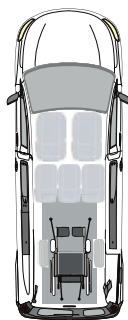
4 + 1

Com bo Life*



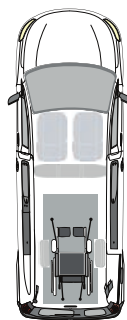
2 + 1

Com bo Life**



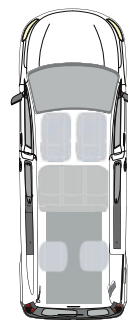
5 + 1

Com bo Life XL*



2 + 1

Com bo Life XL***



7 + 0

Com bo Life XL***

* Drei Einzelsitze in 2. Sitzreihe, mittlerer Sitz (optional) nach vorne verschieb- und herausnehmbar (L1 nur für kleine Rollstühle geeignet)
 ** Originalbank in 2. Sitzreihe (falt- und schiebbar)
 *** Originalbank in 2. Sitzreihe (falt- und schiebbar), zwei optionale Dreht-Klappstühle in 3. Sitzreihe

TECHNISCHE DATEN

- Auffahrrampe: Vollaluminium, absolut rutschfest, gasfederunterstützt
- Wannenmaße im Rollstuhlbereich:
 L1: Breite ca. 810 mm x Länge ca. 1.400 mm
 L2: Breite ca. 810 mm x Länge ca. 1.340 mm
- Höhe im Rollstuhlbereich:
 Durchfahrhöhe ca. 1.450 mm
 Innenhöhe ca. 1.410 mm / 1.425 mm

Originaltank bleibt erhalten! Fahrzeug ist 20 G crashgetestet!